

Správa majetku – uživatelský návod

Funkce „Správa majetku“ se používá zejména pro správu půjčování a vrácení jakéhokoliv majetku, u kterého je vhodné evidovat dobu vypůjčení a osoby, které měly majetek zapůjčený.

Výdej/půjčení i vrácení majetku lze provést jak na PC (web) tak v mobilní aplikaci TOUCHGUARD.

1 WEBOVÉ ROZHRANÍ (PC)


1.1 Výdej/půjčení majetku


Pro výdej majetku přes webové rozhraní je třeba mít v lokalitě spárovaný alespoň jeden mobilní terminál.

Správa majetku

Vyhledat...


Název I?	Čip I	Aktu
Klíč	04B9CAF2D11E80	
Klíče od kotelny	04D780F2D11E80	
Prádelna	FCFA776E	
Škoda Octavia 1	049E194AB23484	
Šroubovák	045E4A425F1D80	
Vrtačka	049D4C425F1D80	

Klikněte na řádek majetku, který chcete vydat nebo na tlačítko 


« < 1 > » 


Otevře se stránka s historií zápůjček tohoto majetku.

Správa výpůjček



Vydal	Jméno	Příjmení	Email	Telefonní číslo	Čas vypůjčení ↓	Te	Te	Te	Te
Alfons Adámek	Karl	Sauce	info@touchguard.eu	724600662	10. 3. 2023 10:57:57	10. 3. 2023 10:57:00	10. 3. 2023 10:58:04		
Alfons Adámek	Karl	Sauce	info@touchguard.eu	724600662	9. 3. 2023 10:40:29	9. 3. 2023 10:40:00	9. 3. 2023 10:41:15		
Alfons Adámek	Karl	Sauce	info@touchguard.eu	724600662	9. 3. 2023 9:42:08	9. 3. 2023 9:41:00	9. 3. 2023 9:42:20		
Pavel Novák	Joseph	Newman			5. 5. 2022 11:23:26	5. 5. 2022 14:23:21	5. 5. 2022 11:23:29		
Alfons Adámek	Karl	Sauce	info@touchguard.eu	724600662	21. 1. 2022 13:30:33	21. 1. 2022 13:55:00	28. 1. 2022 14:02:54		

Pro novou zápůjčku toho majetku pokračujte kliknutím na tlačítko 

« < 1 > » 

Otevře se stránka s novou výpůjčkou.

Vypůjčka

Vybrat existujícího uživatele
 Vyplnit jméno a kontakt ručně

Vyhledat...

Termín na vrácení

Pokud lze majetek půjčit komukoliv, vyberte z osob zadaných v systému...

... nebo vyplňte kontaktní údaje ručně.

Pokračujte stisknutím tlačítka Vytvořit

1.2 Vrácení majetku

V seznamu vypůjček majetku je aktivní vypůjčka.

Správa vypůjček

Vydal	Jméno	Příjmení	Email	Telefonní číslo	Čas vypůjčení I	Čas vypůjčení II	Čas vypůjčení III	Poznámka	Podpis
Pavel Novák	Alfons	Adámek	alfons@touchguard.eu	724600662	26. 6. 2023 18:46:28				
Pavel Novák	Stojan	Jakotýč			26. 6. 2023 18:45:46	26. 6. 2023 21:43:47	26. 6. 2023 18:46:20		
Alfons Adámek	Karl	Sauce	info@touchguard.eu	724600662	10. 3. 2023 10:57:57	10. 3. 2023 10:57:00	10. 3. 2023 10:58:54		~
Alfons Adámek	Karl	Sauce	info@touchguard.eu	724600662	9. 3. 2023 10:40:29	9. 3. 2023 10:40:00	9. 3. 2023 10:41:15		~
Alfons Adámek	Karl	Sauce	info@touchguard.eu	724600662	9. 3. 2023 9:42:08	9. 3. 2023 9:41:00	9. 3. 2023 9:42:20		~
Pavel Novák	Joseph	Newman			5. 5. 2022 11:23:26	5. 5. 2022 14:23:21	5. 5. 2022 11:23:29		
Alfons Adámek	Karl	Sauce	info@touchguard.eu	724600662	21. 1. 2022 13:30:33	21. 1. 2022 13:55:00	28. 1. 2022 14:02:54		~

Kliknutím na ikonu se zobrazí okno pro vrácení majetku.

Vrácení

Alfons Adámek
Termín na vrácení


Vráceno v

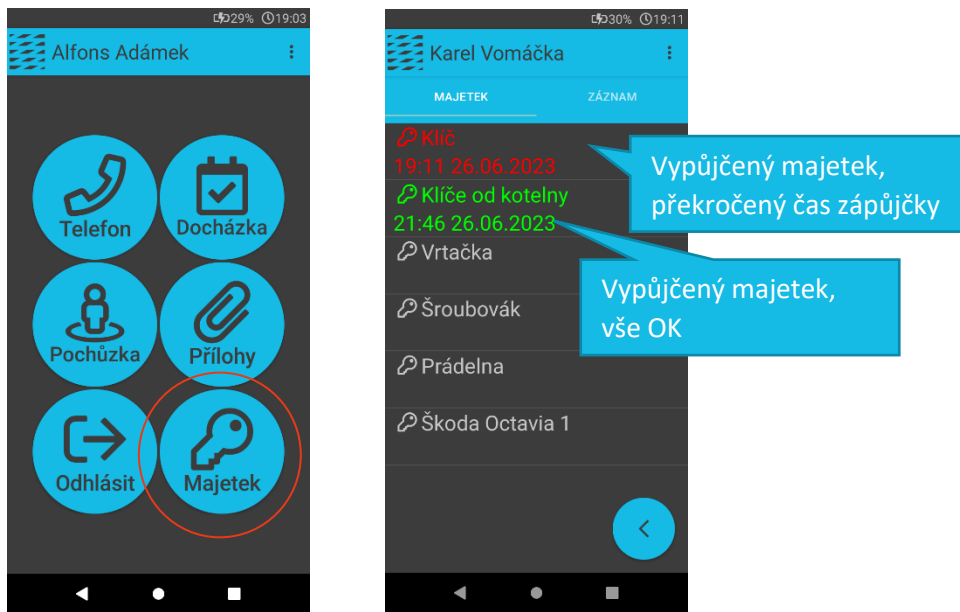
Poznámka

Můžete zadat poznámku nebo jen Uložit změny. Tím se vypůjčka ukončí.

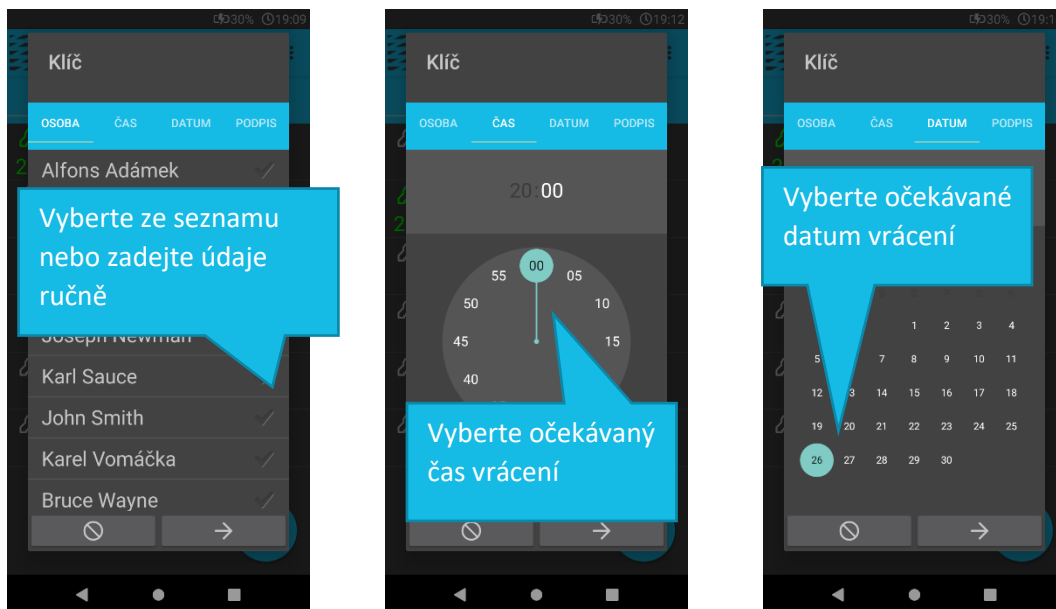
2 MOBILNÍ APLIKACE

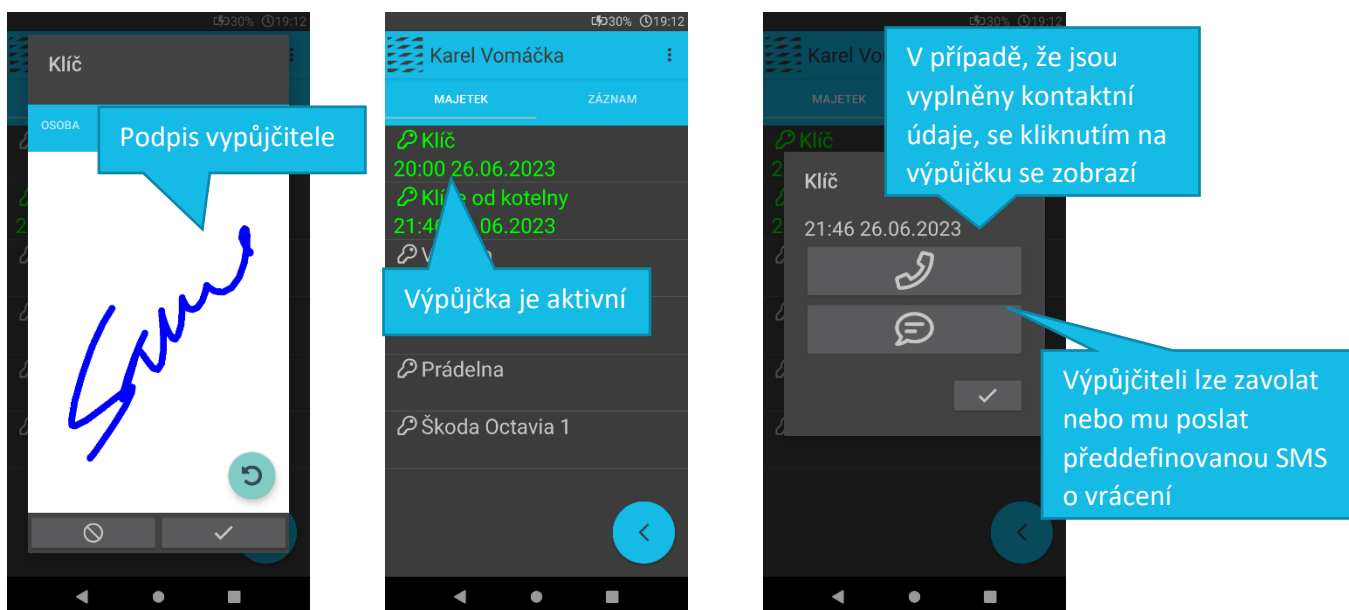
2.1 Výdej/půjčení majetku

V sekci  Majetek se zobrazí seznam dostupného majetku načtete NFC čip majetku.



Načtete NFC čip majetku (čtečka je obvykle ze zadu uprostřed na mobilní terminálu)





2.2 Vrácení majetku

Jděte do sekce Majetek a přiložte NFC čip ke čtečce. Ozve se akustický signál a zobrazí se oznámení o vrácení.

